








Teilergebnis Landtagswahl Sachsen 2019 WK4 Vogtland 4 Direktstimme

Das dargestellte Ergebnis ist als Teilergebnis des Wahlkreis 4 - Vogtland 4 und damit als Teilergebnis der Landtagswahl Sachsen 2019 zu werten. Die Wahlbezirke der Gemeinde Heinsdorfergrund tragen die Nummern 801 - 803. Der Briefwahlbezirk BW III enthält Briefwähler aus Heinsdorfergrund und Reichenbach.

Ergebnis 23 Stimmbezirke

Hösl, Stephan (CDU)		36,21 %	3.988
Legath, Lars (DIE LINKE)		12,74 %	1.403
Kost, Dr. Siegfried (SPD)		7,12 %	784
Weller, Rico (AfD)		27,23 %	2.999
Tröger, Manja (GRÜNE)		5,73 %	631
Bretschneider, Andreas (FDP)		5,31 %	585
Martin, Cathleen (FW)		5,67 %	625
Sonstige		0,00 %	0

Wahlberechtigte: 18.992

Wahlbeteiligung: 58,74%

Stimmbezirk	Wahlberechtigte	Wähler/-innen	Hösl, Stephan (CDU)	Legath, Lars (DIE LINKE)	Kost, Dr. Siegfried (SPD)	Weller, Rico (AfD)	Tröger, Manja (GRÜNE)	Bretschneider, Andreas (FDP)	Martin, Cathleen (FW)	Sonstige
Dittesstr. 5, Ditteschule	993	470	161 34,77%	51 11,02%	22 4,75%	153 33,05%	22 4,75%	26 5,62%	28 6,05%	0 0,00%
Bildungswerk d.Sächs.Wirtschaft, Kirchplatz 7	1.885	770	283 36,99%	70 9,15%	44 5,75%	251 32,81%	33 4,31%	33 4,31%	51 6,67%	0 0,00%
Westsächs. HS, Schulgebäude, Klinkhardtstr. 30	1.334	538	187 35,15%	70 13,16%	42 7,89%	155 29,14%	31 5,83%	23 4,32%	24 4,51%	0 0,00%
Goethe-Gymn., Ackermannstr.7	936	360	124 34,83%	43 12,08%	17 4,78%	100 28,09%	27 7,58%	20 5,62%	25 7,02%	0 0,00%
Goethe-Gymn., Gebäude Friedenschule, Fr.-Eng-Pl.7	1.104	454	161 35,94%	41 9,15%	39 8,71%	135 30,13%	29 6,47%	15 3,35%	28 6,25%	0 0,00%
Sporthalle Cunsdorfer Str.25, Schulungsraum	1.203	501	176 35,48%	48 9,68%	48 9,68%	136 27,42%	30 6,05%	35 7,06%	23 4,64%	0 0,00%
FFw-Traditionsverein e.V.(eh.Wache) Friesener Weg 9	621	289	105 36,97%	31 10,92%	10 3,52%	93 32,75%	17 5,99%	8 2,82%	20 7,04%	0 0,00%
Christfl.Kindergarten„Gold.Kindersonne“,Schreiberstr.30	1.454	630	224 36,19%	86 13,89%	57 9,21%	159 25,69%	29 4,68%	23 3,72%	41 6,62%	0 0,00%
Stadion Wasserturm, Sozialgebäude, Ringstr. 17	1.278	581	204 35,48%	71 12,35%	41 7,13%	175 30,43%	26 4,52%	27 4,70%	31 5,39%	0 0,00%
Begegnungsstätte, Nordhorner Platz 3	1.475	666	206 31,60%	155 23,77%	62 9,51%	148 22,70%	42 6,44%	22 3,37%	17 2,61%	0 0,00%
Pestalozzschule, Dammsteinstr. 45	1.477	438	116 26,91%	70 16,24%	31 7,19%	159 36,89%	23 5,34%	11 2,55%	21 4,87%	0 0,00%
Jugendclub Gemeindezentr. OT Friesen,Hauptstr.18A	407	232	97 42,54%	14 6,14%	12 5,26%	59 25,88%	20 8,77%	19 8,33%	7 3,07%	0 0,00%
Gemeinderaum OT Brunn, Windmühlenweg 2	212	122	34 28,33%	19 15,83%	7 5,83%	39 32,50%	5 4,17%	8 6,67%	8 6,67%	0 0,00%
Clubraum Turnhalle OT Rotschau, Hainstr.2B	653	387	134 35,45%	46 12,17%	19 5,03%	102 26,98%	17 4,50%	26 6,88%	34 8,99%	0 0,00%
Gemeindezentr.OT Schneidenb.,Hauptstr.16,Vereinszi.	254	137	52 39,10%	14 10,53%	13 9,77%	34 25,56%	5 3,76%	11 8,27%	4 3,01%	0 0,00%
Grundschule OT Mylau, Heubnerring 1	971	424	148 35,07%	48 11,37%	34 8,06%	128 30,33%	23 5,45%	25 5,92%	16 3,79%	0 0,00%
Ehem. Rathaus OT Mylau, Reichenbacher Str. 13	1.058	522	157 30,31%	90 17,37%	41 7,92%	137 26,45%	29 5,60%	23 4,44%	41 7,92%	0 0,00%
Briefwahl I , Rathaus RC, Markt 1, Zimmer 324	-	906	347 38,68%	116 12,93%	61 6,80%	196 21,85%	54 6,02%	66 7,36%	57 6,35%	0 0,00%
Briefwahl II , Rathaus RC, Markt 1, Grüner Saal	-	899	320 35,83%	141 15,79%	64 7,17%	204 22,84%	66 7,39%	52 5,82%	46 5,15%	0 0,00%
Briefwahl III, Rathaus RC, Markt 1, Raum 020	-	879	333 38,28%	107 12,30%	65 7,47%	194 22,30%	59 6,78%	58 6,67%	54 6,21%	0 0,00%
Sporthalle OT Unterheinsdorf, Alter Schulweg 1	741	408	178 44,28%	36 8,96%	27 6,72%	92 22,89%	23 5,72%	23 5,72%	23 5,72%	0 0,00%
Gdeverw.OT Oberheinsdorf, Reichenbacher Str.173	321	190	99 53,23%	6 3,23%	22 11,83%	34 18,28%	9 4,84%	10 5,38%	6 3,23%	0 0,00%
Grundschule OT Hauptmannsgrün, Hauptstr. 55	615	353	142 40,92%	30 8,65%	6 1,73%	116 33,43%	12 3,46%	21 6,05%	20 5,76%	0 0,00%